



# Base Kabuto




1. Pegue num quadrado e marque uma das suas diagonais e as duas medianas.



2. Dobre pela diagonal e una a ponta esquerda com o vértice inferior.



3. Una a ponta direita com o vértice inferior.



Acabou de construir a base Kabuto que lhe vai permitir construir outras peças.

Colaboração de Carla Ramalho, Dulce Costa e Elisa Figueira